

# Конкурс плакатов

**ДОРОГА БЕЗ ОПАСНОСТЕЙ!**



# 1 место









Правило простое  
Ты не забывай:  
Нужно только спереди  
Обойти трамвай!

# МЫ СОБЛЮДАЕМ ПРАВИЛА ДОРОЖНОГО ДВИЖЕНИЯ!



Белые полоски  
И зелёный свет –  
Веселее "зебры"  
Перехода нет!



Если нужно  
Перейти дорогу,  
Пользуйся  
Подземным переходом!

# А ТЫ?



Мчатся машины,  
И каждому ясно:  
Играть на дороге  
Очень опасно!



Куда б не торопился ты,  
К друзьям или к обеду,  
Подъехал к переходу –  
Слезай с велосипеда!




Пешеходу нужно помнить  
Это правило в пути:  
И троллейбус, и автобус  
Только сзади обходи!



Это очень интересно –  
Над дорогой переход:  
Рассмотреть машины сверху  
Может каждый пешеход!



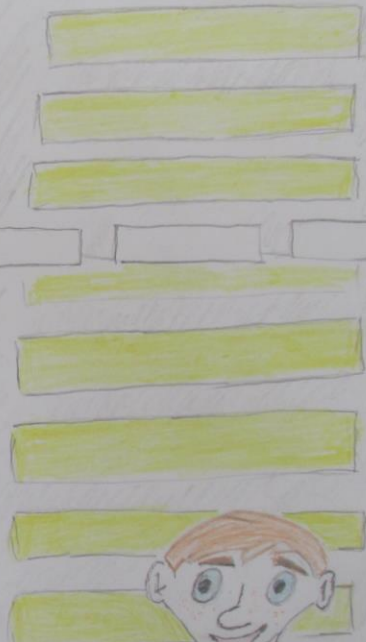
ПЕШЕХОД БУДЬ ВНИМАТЕЛЕН!



СТОЙ

ПРИГОТОВЬСЯ

ИДИ







# СОВЕТЫ СВЕТОФОРА

**троттар и переходы  
ваше место пешеходы!**

безопасный путь ведет  
нас в подземный переход

только там переходить можно,  
где на дороге "зебра" расползена

перехода машина путь,  
посмотреть налево не забудь!



Дом по улице идет,  
На работу всех везет.  
Не на курьих тонких ножках,  
А в резиновых сапожках.

Полосатая лошадка,  
Ее "зеброю" зовут.  
Но не та, что в зоопарке,  
По ней люди все идут.

## Загадки

У полоски перехода,  
На обочине дороги  
Зверь трехглазый одноногий  
Неизвестной нам породы,  
Разноцветными глазами  
Разговаривает с нами.

Здесь не катится автобус,  
Здесь трамваи не пройдут.  
Здесь спокойно пешеходы  
Вдоль по улице идут.  
Для машин и для трамвая  
Путь-дорога есть другая.

Где ведут ступеньки вниз,  
Ты спускайся, не ленись.  
Знать обязан пешеход:  
Тут.

Вдоль улиц и дорог  
Солдатики стоят.  
Мы с вами выполняем,  
Что нам они велят.

Лентой на земле лежит,  
Под колесами бежит.

## Изучи дорожные знаки, чтобы не нарушать правила

Много есть различных знаков -  
Эти знаки нужно знать,  
Чтобы правил на дороге  
Никогда не нарушать.



Красный круг обозначает  
Обязательный запрет.  
Он гласит: "Нельзя так ехать!"  
Или "Тут дороги нет".

Синий прямоугольник  
Вам покажет, где найти  
Остановку и заправку -  
Всё, что нужно вам в пути.



А ещё бывают знаки -  
Взятые в синемый квадрат,  
Как и где проехать можно,  
Эти знаки говорят



## ПРАВИЛА ДОРОЖНОГО ДВИЖЕНИЯ

**Если красный свет горит,  
Это значит путь закрыт!**

**Желтый - подожди чуть-чуть,  
Будь готов продолжить путь!**

**А зелёный свет горит,  
Это значит путь открыт!**

Чтобы "зебру" пересечь,  
С велосипеда нужно слезть!

А на роликах один,  
По переходу не ходи!

С самоката ты спустишь,  
И по "зебре" пешком пройдишь!


шоссе-не место для игры!  
ведь есть площадки и дворы!

своего здоровья ради  
обходи троллейбус сзади!

а трамвай, наоборот,  
обходи иди вперед!

ты автобус обходи  
лучше только позади!

## Что правильно, а что нет?



## Дорожные знаки:

**"Пешеходные светофоры"**  
На светофоре - красный свет!  
На опасен путь - перехода нет!  
Зеленый вспыхнул вперёд -  
Свободный путь - переходе.

**"Пешеходная дорожка"**  
От машин тебя спасет,  
Вдоль ходишь по той дорожке  
Может только пешеход!

**"Пешеходный переход"**  
Здесь наземный переход,  
Ходит целый день народ,  
Ты, водитель, не грусти,  
Пешехода пропусти!

**"Подземный пешеходный переход"**  
Знает каждый пешеход  
Про подземный этот ход.  
Где он не нарушает,  
Но машинам не мешает!

**"Движение пешеходов запрещено"**  
Вдоль, и в распутию по дороге  
Здесь, не ходят пешеходы  
Говорит им знак одно:  
"Вам ходить запрещено!"

**"Движение на велосипедах запрещено"**  
Знак запомните, друзья,  
В распутиях и дорогах  
Там, где он висит, нельзя,  
Ездить на велосипедах!





# СВЕТОФОР



«КРАСНЫЙ» глазом заморгает — СТОЙ! ЗАМРИ как часовой!  
«ЖЕЛТЫЙ» свет предупреждает: на дорогу — ни ногой!  
А «ЗЕЛЁНЫЙ» — ОТОМРИ! Путь свободен впереди!



Цвет «ЗЕЛЁНЫЙ» — проходи!  
«ЖЕЛТЫЙ» — малость погоди.  
Ну, а если «КРАСНЫЙ» — СТОЙ, дружок! ОПАСНО!!!



Раз, два, три, четыре, пять -  
«ЖЕЛТЫЙ», «КРАСНЫЙ»- Всем стоять!  
Вот «ЗЕЛЁНЫЙ» на пути -  
Светофор сказал: «ИДИ!»

